

# PASSE-SANITAIRE

## TUTORIEL A DESTINATION DES PROFESSIONNELS

23 JUILLET 2021



TousAntiCovid Verif

# Quand s'applique le passe-sanitaire ?

1ère étape  
21 juillet 2021

2ème étape  
Courant août

Quand ?

Pour les activités culturelles, sportives, ludiques ou festives, les foires et salons professionnels de + 50 personnes dans les lieux suivants

- **Type L** : salles d'auditions, de conférences, de projection, de réunions, de spectacles ou à usages multiples
- **Type CTS** : chapiteaux, tentes et structures
- **Type R** lorsqu'ils accueillent des spectateurs extérieurs
- **Type P** : salles de jeux et salles de danse
- **Type T** : établissements à vocation commerciale destinés à des expositions, des foires-expositions ou des salons
- **Type PA** : établissements de plein air
- **Type X** : établissements sportifs couverts
- **Type V** : établissement de culte
- **Type Y** : musées et salles destinées à recevoir des expositions culturelles
- **Type S** : bibliothèques et centres de documentation
- **Fêtes foraines** comptant plus de 30 stands
- **Participants aux compétitions et manifestations sportives non-professionnelles** lorsque le nombre de participants est > 50 sportifs.
- **Dans l'espace public ou espace ouvert au public**, pour les événements susceptibles de donner lieu à un contrôle de l'accès des personnes

Où ?

Qui ?

Les clients de +18 ans

Les cafés et restaurants (loi en cours)

Les centres commerciaux de +20 000 m2

Les hôpitaux, maison de retraite et établissements médico-sociaux

Les transports de longue distance (loi en cours)

- Trains
- Bus
- Avion

Pour tenir compte de la situation spécifique de certaines catégories de personnes, l'obligation du passe-sanitaire est **repoussée au 30 août** pour :

- Les **jeunes de 12 à 18 ans** ;
- Les **salariés des lieux et établissements recevant du public**

# Quelles sont les preuves sanitaires ?



## 3 PREUVES SANITAIRES

- TEST PCR -72 HEURES
- TEST ANTIGENIQUE -48 HEURES
- PREUVE VACCINATION 2ÈME DOSE +7J

EN FORMAT PAPIER AVEC QR CODE

**OU**

EN PDF

**OU**

DANS LEUR **APPLICATION #TOUSANTICOVID**

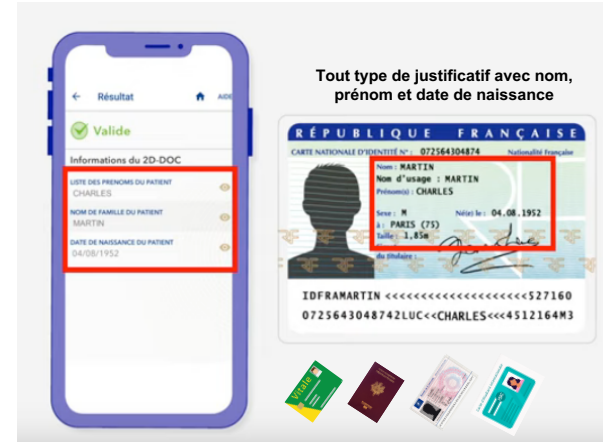
# Comment réaliser les contrôles du pass sanitaire ?

Pour les  
discothèques  
uniquement

1- Scan de la preuve sanitaire



2- Vérification de l'identité de la personne



Scan de la preuve sanitaire



Pour tous les  
autres ERP et  
rassemblements

**Pas de vérification de l'identité**



# L'outil de vérification à utiliser systématiquement

---




**TousAntiCovid Verif**



[VIDEO PAS A PAS](#)

# TELECHARGEMENT SUR SMARTPHONE ET TABLETTE



DISPONIBLE SUR :

- APPLE STORE
- GOOGLE PLAYSTORE

**⚠ POUR LES APPAREILS iOS**  
**NÉCESSITÉ D'AVOIR UNE VERSION**  
**iOS 13.0 ou ULTÉRIEURE**

# SCANNER LE 2D-DOC DU CLIENT

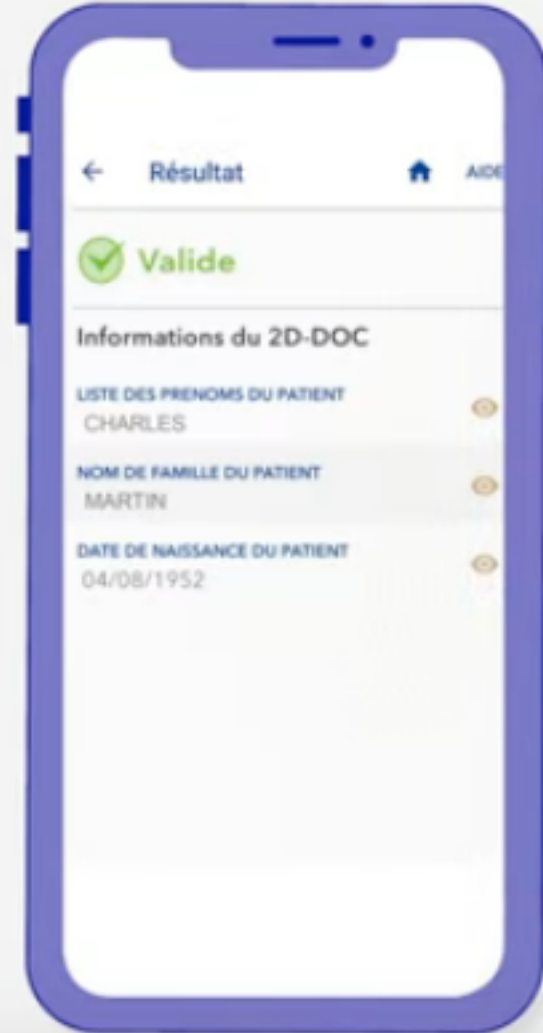
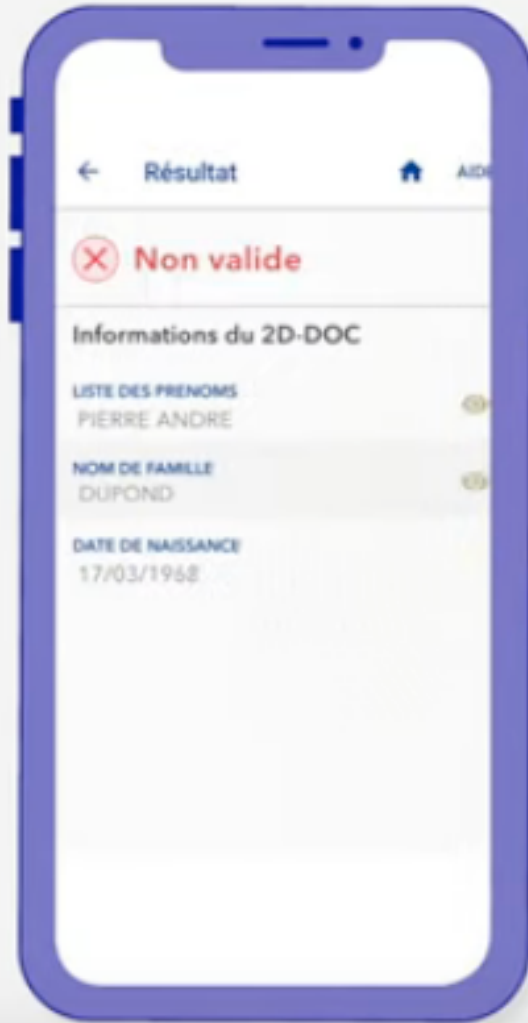


**POSSIBILITE DE SCANNER  
SANS RESEAU OU  
CONNEXION A INTERNET**

# DEUX RESULTATS POSSIBLES

**2 résultats possibles :**

- **VALIDE**
- **NON VALIDE**





# LE PARTICIPANT PEUT ENTRER

---

